

GUATEMALA

Leishmaniose cutânea e mucosa 2014

Dados demográficos

Menores de 14 anos



40%

Gênero

51% 49%



Renda per capita US\$ 3345/ano

76 69
Expectativa de vida

Cobertura Vegetal

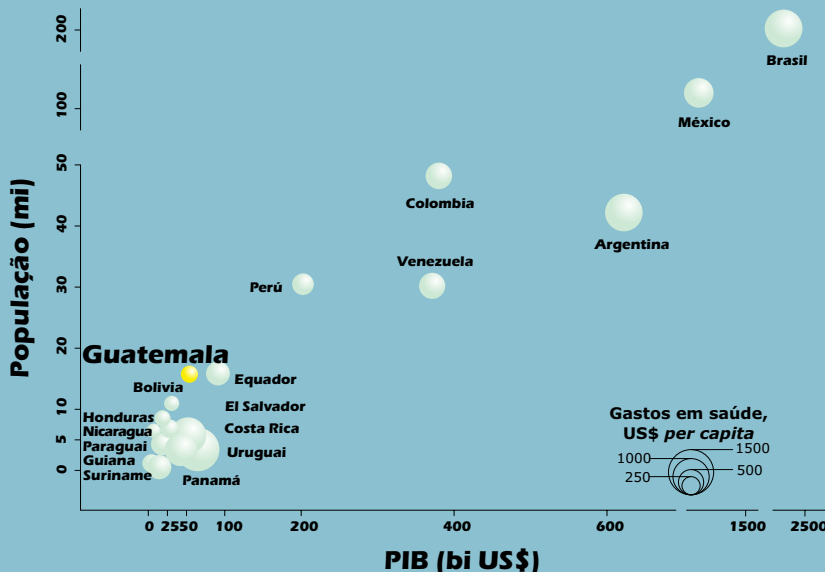
3,66 mi ha

Desmatamento (2005-2010)

7,35%



PIB vs População vs Gastos em Saúde



Ocorrência



254
NUEVOS CASOS

0 mucosas

254 cutâneas

Incidência (100.000 hab.)

10,33

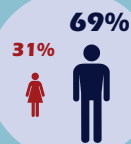
Transmissão Índice composto leishmaniose (ICLc)

Médio

88% ≥10 anos

8% ≥5 <10 anos

4% <5 anos



100% - Cutânea

Vigilância e Controle

Realiza o controle químico e gestão ambiental do vetor.



16% da população em zonas de transmissão



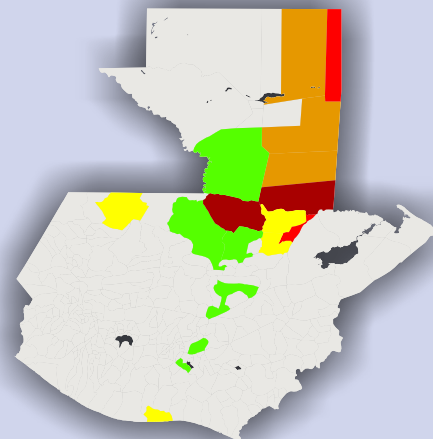
Ocorrência de surtos: Não
Número de focos: S/ inf

Notificação obrigatória e individual



ICLc

- 3.76 - 8.75 (Muito intenso)
- 1.66 - 3.76 (Intenso)
- 0.29 - 1.66 (Alto)
- 1.72 - -0.29 (Médio)
- 2.38 - -1.72 (Baixo)



Espécies de *Leishmania*

L. mexicana
L. braziliensis
L. panamensis



Vetores *Lutzomyia*

L. olmeca olmeca
L. ovallesi
L. panamensis
L. trapidoi,
L. ylephiletor



Assistência ao paciente

Tratamento **gratuito** no sistema público de saúde.
Unidades realizando diagnóstico e tratamento:
S/ Inf.
Diagnóstico laboratorial:
S/ inf
Cura clínica: **S/ inf**



Medicamentos Disponíveis

Antimoniato de Meglumina



Organização Pan-Americana da Saúde



Organização Mundial da Saúde
ESCRITÓRIO REGIONAL PARA AS Américas

Fontes:
Sisleish - OPAS/OMS - Dados disponibilizados pelos Ministérios de Saúde
Programas Nacionais de Leishmanioses dos países
Banco Mundial
FAO